

LIBRO: **CMT. CARACTERÍSTICAS DE
LOS MATERIALES**

PARTE: **4. MATERIALES PARA PAVIMENTOS**

TÍTULO: 02. Materiales para Subbases y Bases

CAPÍTULO: 002. *Materiales para Bases Hidráulicas*

A. CONTENIDO

Esta Norma contiene los requisitos de calidad que cumplirán los materiales que se utilicen en la construcción de bases hidráulicas de pavimentos asfálticos y de pavimentos de concreto hidráulico.

B. DEFINICIÓN Y CLASIFICACIÓN

Son materiales granulares, que se colocan normalmente sobre la subbase o la subrasante, para formar una capa de apoyo para una carpeta asfáltica, para una capa de rodadura asfáltica o para una carpeta de concreto hidráulico.

Estos materiales, según el tratamiento que recibieron, pueden ser:

B.1. MATERIALES CRIBADOS

Son las arenas, gravas y limos, así como las rocas alteradas y fragmentadas, que al extraerlos quedan sueltos o pueden disgregarse mediante el uso de maquinaria y que para hacerlos utilizables, requieren de un tratamiento mecánico de cribado, con el equipo adecuado, para eliminar las partículas mayores que el tamaño máximo establecido en esta Norma y satisfacer la composición granulométrica.

B.2. MATERIALES PARCIALMENTE TRITURADOS

Son los poco o nada cohesivos, como mezclas de gravas, arenas y limos, que al extraerlos quedan sueltos o pueden ser disgregados y que, para hacerlos utilizables, requieren un tratamiento mecánico de trituración parcial y cribado, con el equipo adecuado, para aprovechar las partículas mayores que el tamaño máximo establecido en esta Norma y satisfacer la composición granulométrica.

B.3. MATERIALES TOTALMENTE TRITURADOS

Son los materiales extraídos de un banco o pepenados, que requieren un tratamiento mecánico de trituración total y cribado, con el equipo adecuado, para satisfacer la composición granulométrica.

B.4. MATERIALES MEZCLADOS

Son los que se obtienen mediante la mezcla de dos o más de los materiales a que se refieren las Fracciones B.1. a B.3., en las proporciones necesarias para satisfacer los requisitos de calidad establecidos en esta Norma.

B.5. En cada caso la elección del tratamiento más conveniente corresponderá al Contratista de Obra, asegurándose que se cumplan los requisitos de calidad de esta Norma.

C. REFERENCIAS

Esta Norma se complementa con los siguientes:

NORMAS Y MANUALES	DESIGNACIÓN
Subbases y Bases	N-CTR-CAR-1-04-002
Construcción de Subbases o Bases Hidráulicas	N-CSV-CAR-4-02-004
Criterios Estadísticos de Muestreo	M-CAL-1-02
Muestreo de Materiales para Revestimiento, Subbase y Base	M-MMP-4-01-001
Granulometría.....	M-MMP-4-01-003
Límites de Consistencia	M-MMP-4-01-006
Valor Soporte de California (CBR)	M-MMP-4-01-007
Equivalente de Arena	M-MMP-4-01-008
Desgaste Los Ángeles	M-MMP-4-01-009
Compactación AASHTO	M-MMP-4-01-010
Grado de Compactación	M-MMP-4-01-011
Partículas Alargadas y Lajeadas	M-MMP-4-01-016

D. REQUISITOS DE CALIDAD PARA BASES DE PAVIMENTOS ASFÁLTICOS Y DE PAVIMENTOS DE CONCRETO HIDRÁULICO

El material cribado, parcialmente triturado, totalmente triturado o mezclado, que se emplee en la construcción de bases para pavimentos asfálticos o para pavimentos de concreto hidráulico, cumplirá con los requisitos de calidad que se indican a continuación:

- D.1.** El material para la base hidráulica será cien (100) por ciento producto de la trituración de roca sana, cuando el tránsito esperado durante la vida útil del pavimento (ΣL) sea mayor de diez (10) millones de ejes equivalentes acumulados de ocho coma dos (8,2) toneladas; cuando ese tránsito sea de uno (1) a diez (10) millones, el material contendrá como mínimo setenta y cinco (75) por ciento de partículas producto de la trituración de roca sana y si dicho tránsito es menor un (1) millón, el material contendrá como mínimo cincuenta (50) por ciento de esas partículas.
- D.2.** Cuando inmediatamente después de la construcción de la base se coloque una carpeta de concreto hidráulico, el material para la base tendrá las características granulométricas que se establecen en la Tabla 1 y se muestran en la Figura 1, con los requisitos de calidad que se indican en la Tabla 2 de esta Norma.

TABLA 1.- Requisitos de granulometría de los materiales para bases de pavimentos con carpetas de concreto hidráulico

Malla		Porcentaje que pasa
Abertura mm	Designación	
37,5	1½ in	100
25	1 in	70 - 100
19	¾ in	60 - 100
9,5	¾ in	40 - 100
4,75	Nº4	30 - 80
2	Nº10	21 - 60
0,85	Nº20	13 - 44
0,425	Nº40	8 - 31
0,25	Nº60	5 - 23
0,15	Nº100	3 - 17
0,075	Nº200	0 - 10

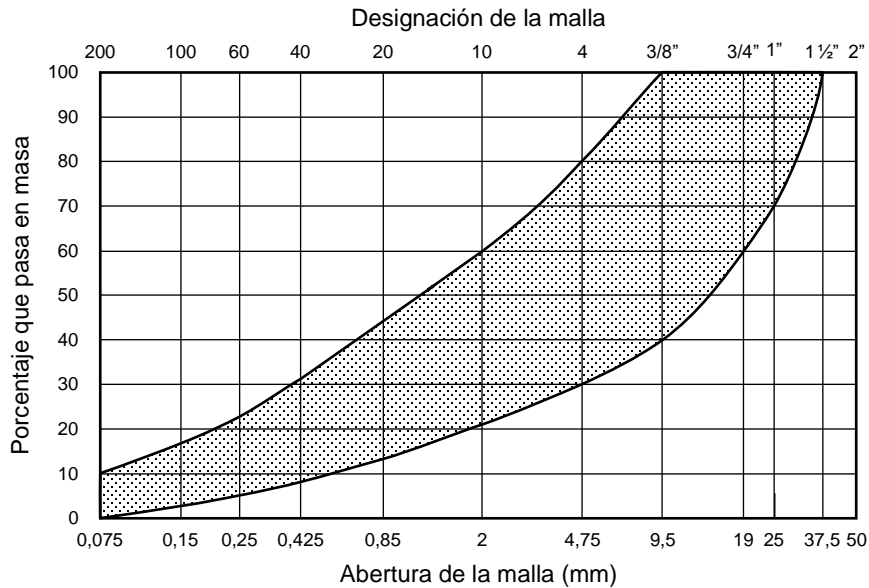


FIGURA 1.- Zona granulométrica recomendable de los materiales para bases de pavimentos con carpetas de concreto hidráulico

TABLA 2.- Requisitos de calidad de los materiales para bases de pavimentos con carpetas de concreto hidráulico

Característica	Valor %
Límite líquido ^[1] , máximo	25
Índice plástico ^[1] , máximo	6
Equivalente de arena ^[1] , mínimo	40
Valor Soporte de California (CBR) ^[1, 2] , mínimo	80
Desgaste Los Ángeles ^[1] , máximo	35
Partículas alargadas ^[1] , máximo	40
Partículas lajeadas ^[1] , máximo	40
Grado de compactación ^[1, 3] , mínimo	100

[1] Determinado mediante el procedimiento de prueba que corresponda, de los Manuales que se señalan en la Cláusula C. de esta Norma.

[2] Con el grado de compactación indicado en esta Tabla.

[3] Respecto a la masa volumétrica seca máxima obtenida mediante la prueba AASHTO Modificada, salvo que el proyecto o la Secretaría indiquen otra cosa.

- D.3.** Cuando inmediatamente después de la construcción de la base se coloque una carpeta de mezcla asfáltica de granulometría densa, ya sea en caliente o en frío, el material para la base tendrá las características granulométricas que se establecen en la Tabla 3 y se muestran en la Figura 2, considerando que el tamaño máximo de sus partículas no será mayor de veinte (20) por ciento del espesor de la base, con los requisitos de calidad que se indican en la Tabla 4 de esta Norma, en función de la intensidad del tránsito en términos del número de ejes equivalentes acumulados, de ocho coma dos (8,2) toneladas, esperado durante la vida útil del pavimento (ΣL).
- D.4.** Cuando sobre la base que se construya se coloque solamente un tratamiento asfáltico superficial, el material para la base tendrá las características granulométricas que se establecen en la Tabla 5 y se muestran en la Figura 3, considerando que el tamaño máximo de sus partículas no será mayor de veinte (20) por ciento del espesor de la base, con los requisitos de calidad que se indican en la Tabla 4 de esta Norma, en función de la intensidad del tránsito en términos del número de ejes equivalentes acumulados, de ocho coma dos (8,2) toneladas, esperado durante la vida útil del pavimento (ΣL).

TABLA 3.- Requisitos de granulometría de los materiales para bases de pavimentos con carpetas de mezcla asfáltica de granulometría densa

Malla		Porcentaje que pasa ^[1]	
Abertura mm	Designación	$\Sigma L \leq 10^6$ ^[2]	$\Sigma L > 10^6$ ^[2]
75	3 in	100	100
50	2 in	85 - 100	85 - 100
37,5	1½ in	75 - 100	75 - 100
25	1 in	62 - 100	62 - 90
19	¾ in	54 - 100	54 - 83
9,5	⅜ in	40 - 100	40 - 65
4,75	Nº4	30 - 80	30 - 50
2	Nº10	21 - 60	21 - 36
0,85	Nº20	13 - 44	13 - 25
0,425	Nº40	8 - 31	8 - 17
0,25	Nº60	5 - 23	5 - 12
0,15	Nº100	3 - 17	3 - 9
0,075	Nº200	0 - 10	0 - 5

[1] El tamaño máximo de las partículas no será mayor de 20% del espesor de la base.

[2] ΣL = Número de ejes equivalentes de 8,2 t, esperado durante la vida útil del pavimento.

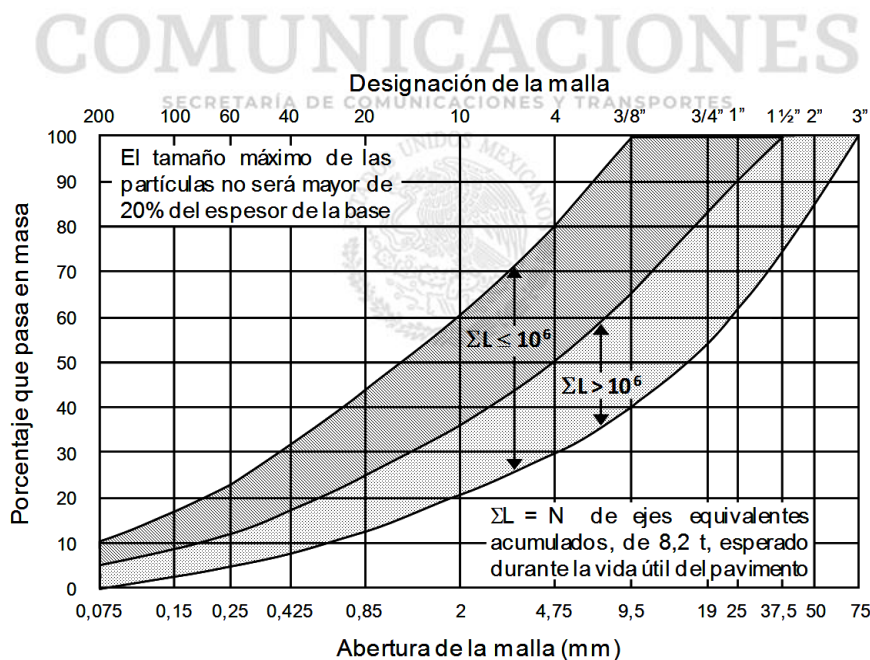


FIGURA 2.- Zonas granulométricas recomendables de los materiales para bases de pavimentos con carpetas de mezcla asfáltica de granulometría densa

D.5. La curva granulométrica del material por emplear, determinada mediante el procedimiento contenido en el Manual M-MMP-4-01-003, *Granulometría*, tendrá una forma semejante a la de las curvas que se muestran en las Figuras 1 a 3 de esta Norma, según sea el caso, sin cambios bruscos de pendiente. La relación entre el porcentaje en masa que pase la malla con abertura de cero coma cero setenta y cinco (0,075) milímetros (Nº200) al que pase la malla con abertura de cero coma cuatrocientos veinticinco (0,425) milímetros (Nº40) no será mayor de cero coma sesenta y cinco (0,65).

TABLA 4.- Requisitos de calidad de los materiales para bases de pavimentos asfálticos

Característica	Valor %	
	$\Sigma L \leq 10^6$ [1]	$\Sigma L > 10^6$ [1]
Límite líquido ^[2] , máximo	25	25
Índice plástico ^[2] , máximo	6	6
Equivalente de arena ^[2] , mínimo	40	50
Valor Soporte de California (CBR) ^[2,3] , mínimo	80	100
Desgaste Los Ángeles ^[2] , máximo	35	30
Partículas alargadas ^[2] , máximo	40	35
Partículas lajeadas ^[2] , máximo	40	35
Grado de compactación ^[2,4] , mínimo	100	100

[1] ΣL = Número de ejes equivalentes acumulados, de 8,2 t, esperado durante la vida útil del pavimento.

[2] Determinado mediante el procedimiento de prueba que corresponda, de los Manuales que se señalan en la Cláusula C. de esta Norma.

[3] Con el grado de compactación indicado en esta Tabla.

[4] Respecto a la masa volumétrica seca máxima obtenida mediante la prueba AASHTO Modificada, salvo que el proyecto o la Secretaría indiquen otra cosa.

TABLA 5.- Requisitos de granulometría de los materiales para bases que sean cubiertas sólo con un tratamiento asfáltico superficial

Malla		Porcentaje que pasa ^[1]	
Abertura mm	Designación	$\Sigma L \leq 10^6$ [2]	$\Sigma L > 10^6$ [2]
75	3 in	100	100
50	2 in	85 - 100	85 - 100
37,5	1½ in	75 - 100	75 - 100
25	1 in	62 - 100	62 - 90
19	¾ in	54 - 100	54 - 83
9,5	¾ in	40 - 83	40 - 65
4,75	Nº4	30 - 67	30 - 50
2	Nº10	21 - 50	21 - 36
0,85	Nº20	13 - 37	13 - 25
0,425	Nº40	8 - 28	8 - 17
0,25	Nº60	5 - 22	5 - 12
0,15	Nº100	3 - 17	3 - 9
0,075	Nº200	0 - 10	0 - 5

[1] El tamaño máximo de las partículas no será mayor de 20% del espesor de la base.

[2] ΣL = Número de ejes equivalentes de 8,2 t, esperado durante la vida útil del pavimento.

- D.6. Si la granulometría del material obtenido en un banco, una vez sujeto al tratamiento mecánico, no cumple con los requisitos establecidos en esta Norma, se podrá mezclar con materiales de otros bancos, en la proporción adecuada para que cumpla con dichos requisitos, en ningún caso es aceptable mezclar con materiales finos que agreguen plasticidad a la mezcla. Una vez establecido el proporcionamiento, el Contratista de Obra será el responsable de los procedimientos de mezclado de los materiales, para garantizar la homogeneidad de los mismos, evitando su segregación o degradación.

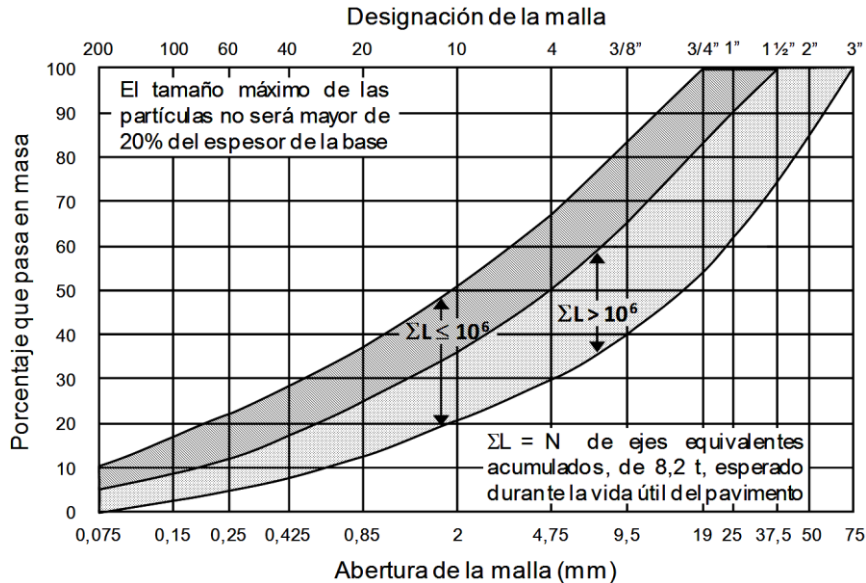


FIGURA 3.- Zonas granulométricas recomendables de los materiales para bases de pavimentos con solamente un tratamiento asfáltico superficial

E. ALMACENAMIENTO

Con el propósito de evitar la alteración de las características de los materiales antes de su utilización en la obra, se tendrá cuidado en su almacenamiento, atendiendo los siguientes aspectos:

- E.1.** El material, una vez tratado mecánicamente, se almacenará en un sitio específicamente destinado para tal uso. Cuando dicho sitio no cuente con un firme, previo a su utilización:
- Se removerá la materia vegetal y se limpiará la superficie;
 - se conformará, nivelará y compactará la superficie dejando una sección transversal uniforme que permita el drenaje y
 - se colocará, compactará y mantendrá sobre el terreno, una capa de quince (15) centímetros de espesor como mínimo, utilizando el mismo material por almacenar, para evitar la contaminación del material que se coloque encima.
- E.2.** Durante el almacenamiento se evitará la circulación de vehículos sobre los montículos de materiales, pero en caso de que esto sea estrictamente necesario, se colocará un camino de tablas para evitar la contaminación y degradación del material o bien se usará una banda transportadora.
- E.3.** Para evitar que se mezclen los diferentes materiales de distintos montículos, estos estarán lo suficientemente alejados uno del otro o separados entre sí por barreras colocadas con tal propósito.
- E.4.** Cuando el material no vaya a usarse por un periodo prolongado, será recomendable cubrirlo con lonas para protegerlo de la intemperie.

F. CRITERIOS PARA ACEPTACIÓN O RECHAZO

La aceptación de los materiales por parte de la Secretaría, se hará teniendo en cuenta lo siguiente:

- F.1.** El responsable del estudio geotécnico del banco, determinará a nivel de estudio, que el material cumple con las características y los requisitos de calidad indicados en esta Norma, según el tipo

de material requerido en el proyecto, probando muestras obtenidas como se establece en el Manual M-MMP-4-01-001, *Muestreo de Materiales para Revestimiento, Subbase y Base*, mediante los procedimientos de prueba contenidos en los Manuales que se señalan en la Cláusula C. de esta Norma, e indicará en cada caso, el tratamiento mecánico a que se sujetará el material.

- F.2.** En caso de que el Contratista de Obra seleccione el banco, será responsable de demostrar que el material cumple con las características y los requisitos de calidad señalados en esta Norma, con base en lo indicado en la Fracción anterior y de realizar, cuando proceda, el estudio para su tratamiento mecánico y obtener la aprobación por parte del Residente. El Contratista de Obra entregará a la Secretaría un certificado de calidad que garantice el cumplimiento de todos los requisitos establecidos en esta Norma, expedido por su laboratorio o por un laboratorio externo, aprobados por la Secretaría.
- F.3.** Durante el proceso de producción, con objeto de controlar la calidad del material, el Contratista de Obra, por cada doscientos (200) metros cúbicos o fracción del material pétreo de un mismo tipo, extraído del banco y una vez tratado mecánicamente, realizará las pruebas necesarias que aseguren que cumple con la granulometría y el equivalente de arena, indicados en esta Norma, y entregará a la Secretaría los resultados de dichas pruebas. Las pruebas se realizarán en muestras obtenidas como se establece en el Manual M-MMP-4-01-001, *Muestreo de Materiales para Revestimiento, Subbase y Base*, mediante los procedimientos de prueba contenidos en los Manuales que se señalan en la Cláusula C. de esta Norma. Será motivo de rechazo por parte de la Secretaría, el incumplimiento de cualquiera de los requisitos mencionados en esta Fracción.
- F.4.** Además de lo señalado en la Fracción anterior, el Contratista de Obra, por cada dos mil (2 000) metros cúbicos o fracción del material pétreo de un mismo tipo, extraído del banco y una vez tratado mecánicamente, realizará las pruebas necesarias que aseguren que cumple con todos los valores establecidos en esta Norma, y entregará a la Secretaría los resultados de dichas pruebas. Las pruebas se realizarán en muestras obtenidas como se establece en el Manual M-MMP-4-01-001, *Muestreo de Materiales para Revestimiento, Subbase y Base*, y mediante los procedimientos de prueba contenidos en los Manuales que se señalan en la Cláusula C. de esta Norma. Será motivo de rechazo por parte de la Secretaría, el incumplimiento de cualquiera de los requisitos establecidos.
- F.5.** Una vez tendida y compactada la capa de la base, el Contratista de Obra realizará las pruebas necesarias que aseguren que el material cumple con los contenidos de grava, arena y finos propios de la granulometría que corresponda, determinados mediante el procedimiento simplificado que se indica en el Manual M-MMP-4-01-003, *Granulometría* y con el equivalente de arena, según lo señalado en esta Norma, probando muestras obtenidas al azar, en promedio cada doscientos (200) metros del tramo tendido y compactado, mediante un procedimiento basado en tablas de números aleatorios, conforme a lo indicado en el Manual M-CAL-1-02, *Criterios Estadísticos de Muestreo*, así como con el grado de compactación establecido en esta Norma, en el proyecto o señalado por la Secretaría, de acuerdo con lo indicado en la Fracción H.3. de la Norma N-CTR-CAR-1-04-002, *Subbases y Bases* o en la Fracción H.2. de la Norma N-CSV-CAR-4-02-004, *Construcción de Subbases o Bases Hidráulicas*, según sea el caso, mediante el procedimiento contenido en el Manual M-MMP-4-01-011, *Grado de Compactación*, y entregará a la Secretaría los resultados de dichas pruebas.
- F.6.** En cualquier momento, la Secretaría podrá verificar que el material suministrado cumpla con cualquiera de los requisitos de calidad establecidos en esta Norma, siendo motivo de rechazo el incumplimiento de alguno de ellos.

SECRETARÍA DE COMUNICACIONES Y TRANSPORTES



SCT

SECRETARÍA DE
COMUNICACIONES
Y TRANSPORTES

SUBSECRETARÍA DE INFRAESTRUCTURA

Dirección General de Servicios Técnicos

Av. Coyoacán 1895

Col. Acacias

Ciudad de México, 03240

www.gob.mx/sct